

DEVIS DE FORMATION AM

Conditions

- Avoir 14 ans
- Avoir obtenu l'ASSR 1^{er}, 2^{ème} niveau (Attestation Scolaire de Sécurité Routière) ou ASR
- Avoir pratiqué du cyclomoteur (AVANT DE VENIR FAIRE SA FORMATION voir tableau au verso)

Equipement nécessaire pour la formation

- une paire de gants
- un casque homologué
- vêtements chauds ou de pluie, blouson (pas de short, pantacourt, tee-shirt, chaussures ouvertes)

Déroulement

- sur 2 demi-journées ou sur 1 journée complète

COUT DE LA FORMATION

198.00€ TTC

TVA : 20% - TARIF VALABLE 6 MOIS

Le Tarif Horaire est de 46.00 € TTC

TOUTES LES PIECES DU DOSSIER DOIVENT NOUS PARVENIR 8 JOURS AVANT LA FORMATION

- 2 photos d'identité (**aux normes ANTS INTERNET**)
- 1 photocopie de votre ASSR 1^{er} ou 2^{ème} niveau ou ASR
- 2 photocopies recto-verso de votre carte d'identité
- 1 justificatif de domicile datant de moins de 3 mois
- 1 photocopie de la carte d'identité de la personne justifiant du domicile
- Attestation d'hébergement
- **100 € d'acompte à l'inscription**

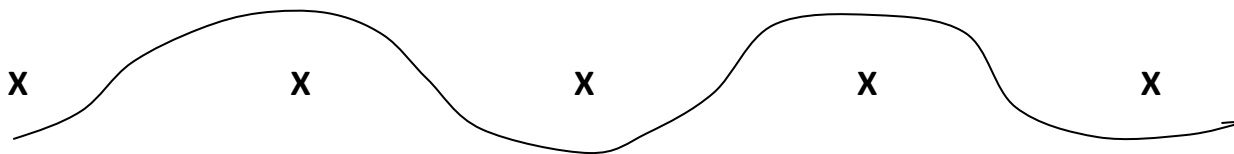
N.B. : Dès confirmation de votre date, vous recevrez une convocation accompagnée de la facture du solde

QUELQUES EXEMPLES D'EXERCICES A EFFECTUER

1) *Départ / Arrêt*

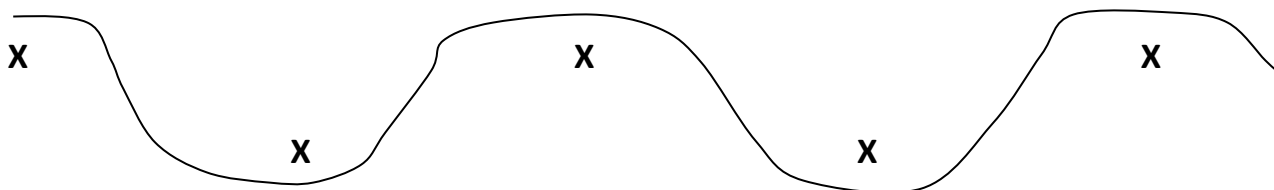
Faire quelques mètres et s'arrêter (recommencer l'exercice autant de fois que nécessaire)

2) *Slalom en ligne droite*



Mettre des pots de fleurs vides espacés d'environ 1.5 mètre et slalomer sans poser les pieds à terre tout en dosant l'allure

3) *Slalom avec évitement*



Même exercice que le 2 sauf que les pots sont en quinconces

4) *Freinage d'urgence*

Commencer par une distance de 10 mètres et réduire de mètre en mètre




Début du Freinage



Arrêt sans faire tomber
la baguette et sans blocage des roues

5) *Départ en tournant à droite*



6) *Départ en tournant à gauche*



7) *Évitement d'obstacle*

(Simulation de l'ouverture d'une portière)

